2020

Association ACTION SANTE MONDIALE

Présentation de vos principaux indicateurs financiers

19, rue Portefoin

75003 PARIS

VOTRE ACTIVITÉ 2020

- Ressources associatives
- Produits de fonctionnement
- Charges de fonctionnement
- Charges de personnel
- Résultat de l'exercice
- Synthèse de l'activité

2020

ANALYSE DE VOTRE ACTIVITÉ

RESSOURCES ASSOCIATIVES

	2020	2019	Évolution
Subventions obtenues	776 820 €	847 295 €	-8,3%
Cotisations des adhérents	0 €	0 €	
Dons, Mécénats, Legs	0 €	553 €	
Total des ressources	**776 820 €**	**847 848 €**	**-8,4%**

Les subventions obtenues ont dans leur globalité diminués de 70 K €

Les cotisations des adhérents sont des cotisations gratuites

AUTRES PRODUITS

	2020	2019	Évolution
AUTRES PRODUITS FINANCIERS	755 €	1 433 €	-47,3%
TRANSFERT DE CHARGES D'EXPLOITATION	16 022 €	43 552 €	-63,2%

Les produits financiers correspondent aux placements financiers.

Les transfert de charges correspondent à :

- Divers remboursements de charges obtenus au cours de l'exercice
- Les remboursements sont moindres en raison de la diminution des déplacements

CHARGES EXTERNES (DÉTAIL)

	2020	2019	Évolution	
Fournitures consommables	7 778 €	9 681 €	-1 903 €	-19,7%
Locations, Charges locatives	48 077 €	57 359 €	-9 282 €	-16,2%
Entretien, Réparations	923 €	2 688 €	-1 765 €	-65,7%
Primes d'assurance	1 785 €	2 359 €	-574 €	-24,3%
Intermédiaires et honoraires	10 478 €	9 699 €	+779 €	+8%
Informations et communications	5 190 €	19 777 €	-14 587 €	-73,8%
Déplacements, Réception	21 200 €	85 193 €	-63 993 €	-75,1%
Frais postaux, Télécom.	5 694 €	7 928 €	-2 234 €	-28,2%
Frais bancaires	331 €	636 €	-305 €	-48%
Autres services extérieurs	2 157 €	2 310 €	-153 €	-6,6%
TOTAL	103 613 €	197 630 €	-94 017 €	-47,6%

CHARGES DE FONCTIONNEMENT

		% Produits
2020	133 117 €	17,14%
2019	221 955 €	26,18%

-40% -88 838 €

Produits d'exploitation :-8,4%

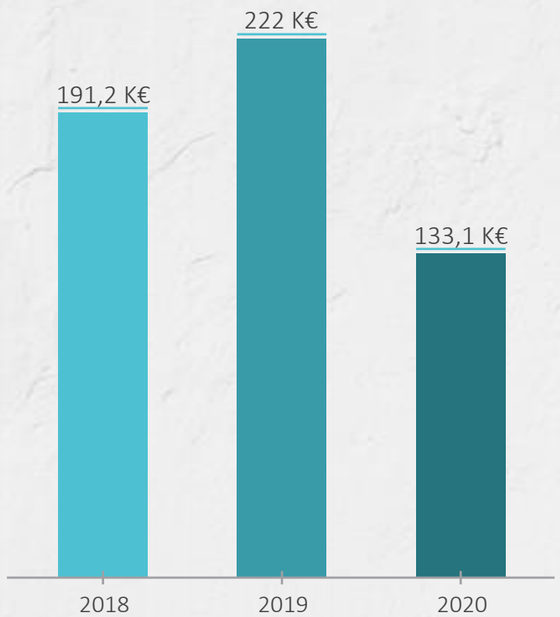

La variation des charges de fonctionnement s'explique principalement par

- La diminution des charges liées à la communication -14K€
- La diminution des charges liées aux déplacements et voyages ainsi que les frais de mission - 63K€
- La diminution des charges aux location immobilières - 9 K €
- La diminution des charges liées aux frais de La télécommunication -2K€

IMPÔTS ET TAXES

		% Produits
2020	15 653 €	2,02%
2019	9 960 €	1,17%

+57,2% +5 693 €

Produits d'exploitation : -8,4%

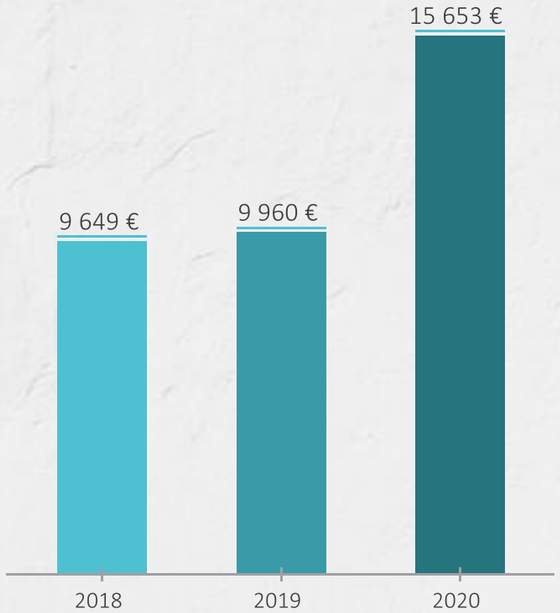

Il s’agit de la taxe sur les salaires et de la formation continue qui ont légèrement progressé

CHARGES DE PERSONNEL

		% Produits
2020	597 869 €	76,96%
2019	654 685 €	77,22%

-8,7% -56 816 €

Produits d'exploitation : -8,4%

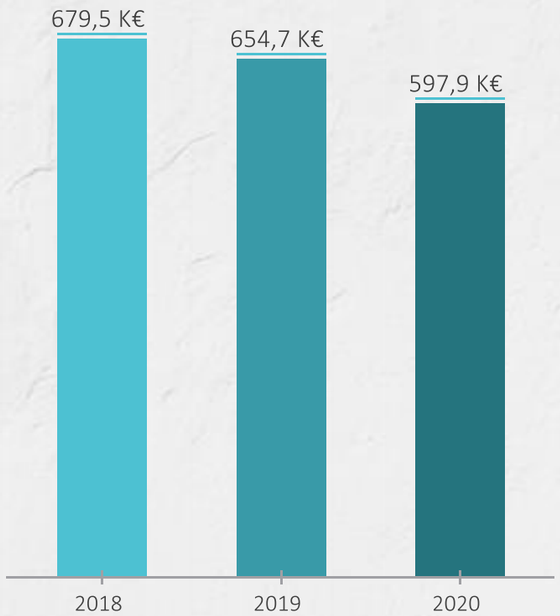

Le poste des salaires a varié pour l'essentiel pour :
- Une diminution en Belgique d'environ 100K€ et
- une augmentation en France d'environ 60K€

SYNTHÈSE DES CHARGES DE PERSONNEL

	2020	2019	Évolution
Salaires bruts	431 132 €	470 084 €	-8,3%
Charges sociales	153 203 €	164 332 €	-6,8%
Taux de charges sociales	35,54%	34,96%	+0,6
Autres charges du personnel	13 535 €	20 269 €	-33,2%

AUTRES CHARGES

	2020	2019	Évolution
DROITS D'AUTEURS	0 €	1 187 €	
CHARGES DIVERSES	0 €	82 €	
AMORTISSEMENTS	3 453 €	3 810 €	-9,4%

Le poste est stable

RÉSULTAT DE L'EXERCICE

		% Produits
2020	43 506 €	5,6%
2019	1 207 €	0,14%

+42 299 €

Produits d'exploitation :-8,4%

La variation du résultat s'explique par la diminution des charges de fonctionnement de 88K€

SYNTHÈSE DE L'ACTIVITÉ

	2020	2019	Évolution	
Produits d'exploitation	776 820 €	847 848 €	-71 028 €	-8,4%
Marge globale	-29 504 €	-24 325 €	-5 179 €	-21,3%
Charges de fonctionnement	133 117 €	221 955 €	-88 838 €	-40%
Impôts et taxes	15 653 €	9 960 €	+5 693 €	+57,2%
Charges de personnel	597 869 €	654 685 €	-56 816 €	-8,7%
Résultat d'exploitation	42 751 €	-226 €	+42 977 €	
Résultat financier	755 €	1 433 €	-678 €	-47,3%
Résultat courant	43 506 €	1 207 €	+42 299 €	
Résultat de l'exercice	43 506 €	1 207 €	+42 299 €	

SOLDE DE TRÉSORERIE

Solde de trésorerie au 31/12/2019	563 304 €
+ Mouvements de trésorerie 2020	+66 115 €
Solde de Trésorerie au 31/12/2020	629 419 €

Des fonds propres en progression qui atteignent 409K€ avec le résultat de l'année 2020
Des Produits constatés d'avance pour 174K€ pour financer les actions à venir déjà financées.

Association ACTION SANTE MONDIALE

2020

BILAN AU 31/12/2020

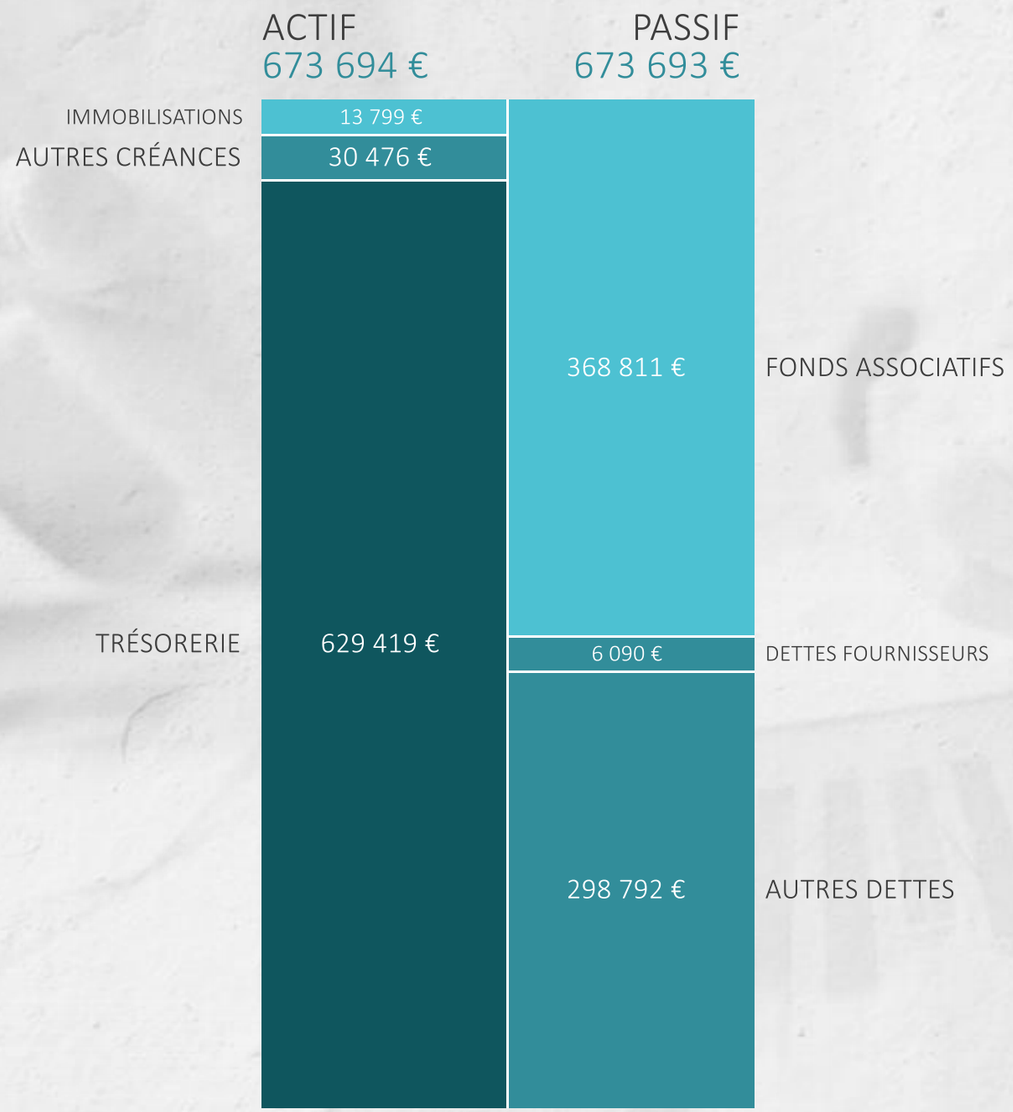

FONDS DE ROULEMENT	EXCÉDENT EN F.R.	TRÉSORERIE
355 012 €	274 406 €	629 418 €

BILAN AU 31/12/2019

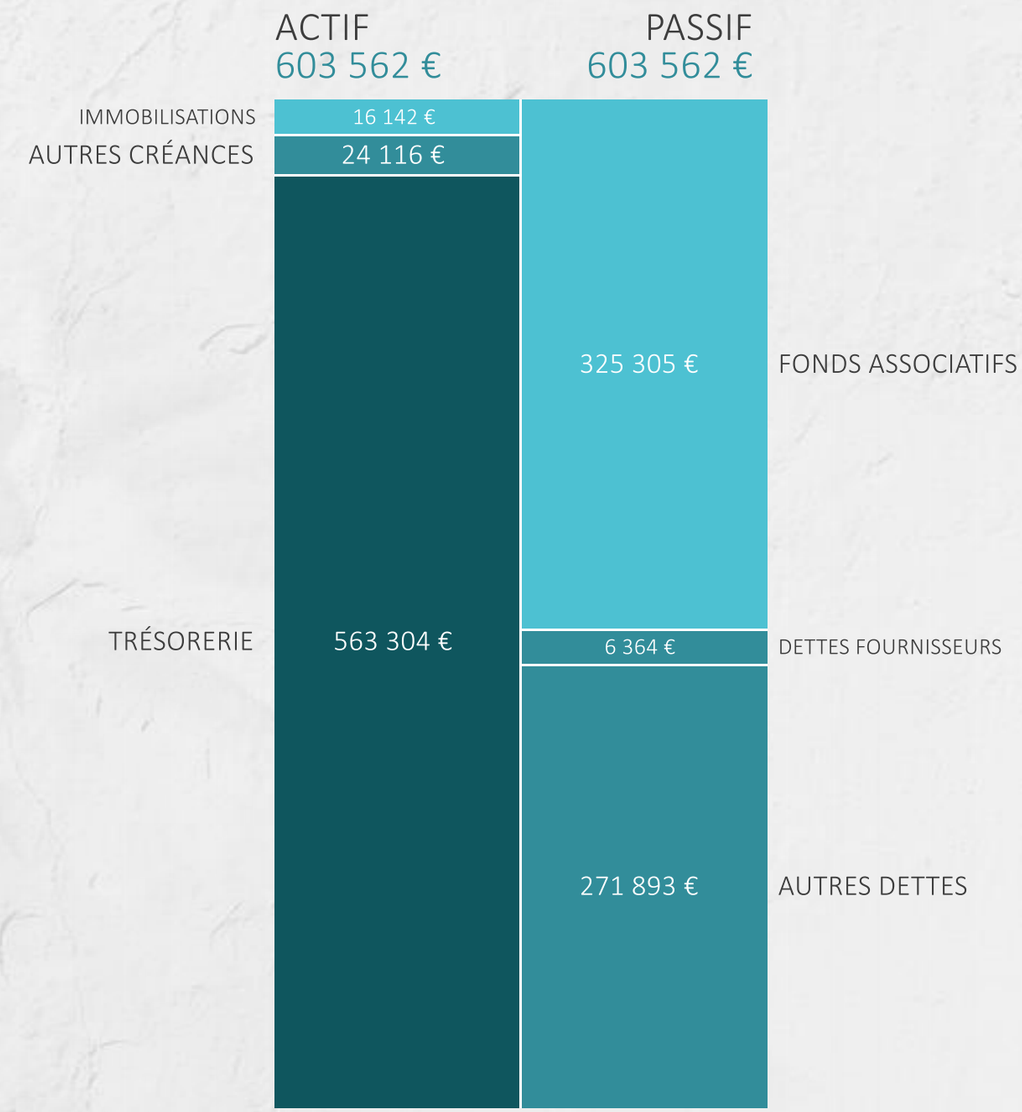

FONDS DE ROULEMENT	EXCÉDENT EN F.R.	TRÉSORERIE
309 163 €	254 141 €	563 304 €