

AVOCATS POUR LA SANTÉ DANS LE MONDE
PLAIDOYER POUR LA SANTÉ GLOBALE

37 RUE SAINT-FARGEAU
75020 PARIS
Tél : 06 60 04 04 42

Votre Bilan
Année 2013

AVOCATS POUR LA SANTÉ DANS LE MONDE

Présentation de vos principaux indicateurs financiers

Cette présentation est destinée à vous communiquer les éléments essentiels de votre activité de cette année 2013.

Sur la base de ces constats, l'objectif est de se projeter et d'envisager au mieux l'année à venir.

Votre activité 2013

- ✓ Activité globale
- ✓ Charges de fonctionnement
- ✓ Charges de personnel
- ✓ Résultat de l'exercice
- ✓ Synthèse de l'activité

Cette présentation est destinée à vous communiquer les éléments essentiels de votre activité de cette année 2013.

Sur la base de ces constats, l'objectif est de se projeter et d'envisager au mieux l'année à venir.

Du résultat à votre trésorerie

✓ Solde de trésorerie

Cette présentation est destinée à vous communiquer les éléments essentiels de votre activité de cette année 2013.

Sur la base de ces constats, l'objectif est de se projeter et d'envisager au mieux l'année à venir.

Votre bilan au 31/12/2013

Analyse de votre activité

PLAIDOYER POUR LA SANTÉ GLOBALE

Ressources associatives

2013

2012

Evolution

Subventions obtenues	389 681 €	305 153 €	+27,7%
----------------------	-----------	-----------	--------

Total des ressources	389 681 €	305 153 €	+27,7%
----------------------	-----------	-----------	--------

Suite à une augmentation de la subvention RESULTS de 99 K €, les ressources associatives sont en augmentation en 2013.

Activité globale

	2013	2012	Evolution
Ressources associatives	389 824 €	305 153 €	+27,7%
Prestations vendues	167 €	50 630 €	-99,7%
Produits de fonctionnement	389 991 €	355 783 €	+9,6% 😊

Les prestations vendues ont nettement diminué suite à l'arrêt du partenariat avec Gavi Alliance.

Dans l'ensemble, l'activité globale est en amélioration.

Autres produits

	2013	2012	Evolution
Produits financiers	924 €	1 287 €	-28,2%
Transfert de charges	11 158 €	28 786 €	-61,2%
Pdts div. de gestion courante	143 €	0 €	
Total des autres produits	12 225 €	30 073 €	-59,3%

Les transferts de charges correspondent à des remboursements de frais engagés.

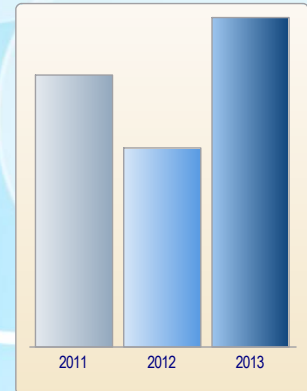
Charges de fonctionnement

Année 2013	129 616 €
Année 2012	78 357 €

% Produits

33,24%

22,02%

**+65,4%****+51 259 €**

Produits de fonctionnement : +9,6%

L'augmentation des charges de fonctionnement est principalement dû à :

- Un loyer supplémentaire,
- Des études et prestations plus importantes.

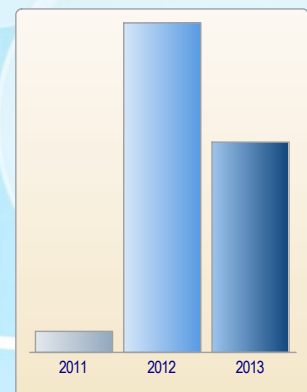
Impôts et taxes

Année 2013	11 154 €
Année 2012	17 472 €

% Produits

2,86%

4,91%

**-36,2%****-6 318 €**

Produits de fonctionnement : +9,6%


Charges de personnel

Année 2013	260 198 €
Année 2012	286 349 €

% Produits

66,72%

80,48%

**-9,1%****-26 151 €**

Produits de fonctionnement : +9,6%

Synthèse des charges de personnel

2013

2012

Evolution

	2013	2012	Evolution
Salaire brut	185 293 €	202 622 €	-8,6%
Charges sociales	74 473 €	83 004 €	-10,3%
Taux de charges sociales	40,19%	40,96%	-0,8
Autres charges du personnel	432 €	724 €	-40,3%

Autres charges

	2013	2012	Evolution
Chges div. de gestion courante	15 €	219 €	-93,2%
Charges exceptionnelles	5 €	5 356 €	-99,9%
Dotations et provisions	305 €	305 €	0%
Total des autres charges	326 €	5 880 €	-94,5%

Résultat de l'exercice



Les produits couvrent l'ensemble des charges afin de dégager un résultat excédentaire de + 2 717 €.

Synthèse de l'activité

	2013	2012	Evolution	
Produits de fonctionnement	389 991 €	355 783 €	+34 208 €	+9,6% 😊
Charges de fonctionnement	129 616 €	78 357 €	+51 259 €	+65,4%
Impôts et taxes	11 154 €	17 472 €	-6 318 €	-36,2%
Charges de personnel	260 198 €	286 349 €	-26 151 €	-9,1%
Résultat courant non financier	-139 €	1 866 €	-2 005 €	
Résultat financier	924 €	1 287 €	-363 €	-28,2%
Résultat courant	785 €	3 153 €	-2 368 €	-75,1%
Résultat exceptionnel	1 932 €	-5 356 €	+7 288 €	
Résultat de l'exercice	2 717 €	-2 202 €	+4 919 €	

Votre Trésorerie

Du résultat à votre trésorerie

*Le meilleur moyen
d'appréhender votre bilan*

Solde de trésorerie

Solde de trésorerie au 31/12/2012	95 911 €
+ Mouvements de trésorerie 2013	+34 182 €
Solde de trésorerie au 31/12/2013	130 093 €

Votre Bilan

**Votre situation
au 31/12/2013**

Bilan au 31/12/2013

Bilan au 31/12/2012

